




# Elementary School E-book





# Contenido

1. Matemáticas
2. Gramática
3. Lectura y comprensión
4. Ciencias
5. Ciencias sociales
6. Vocabulario

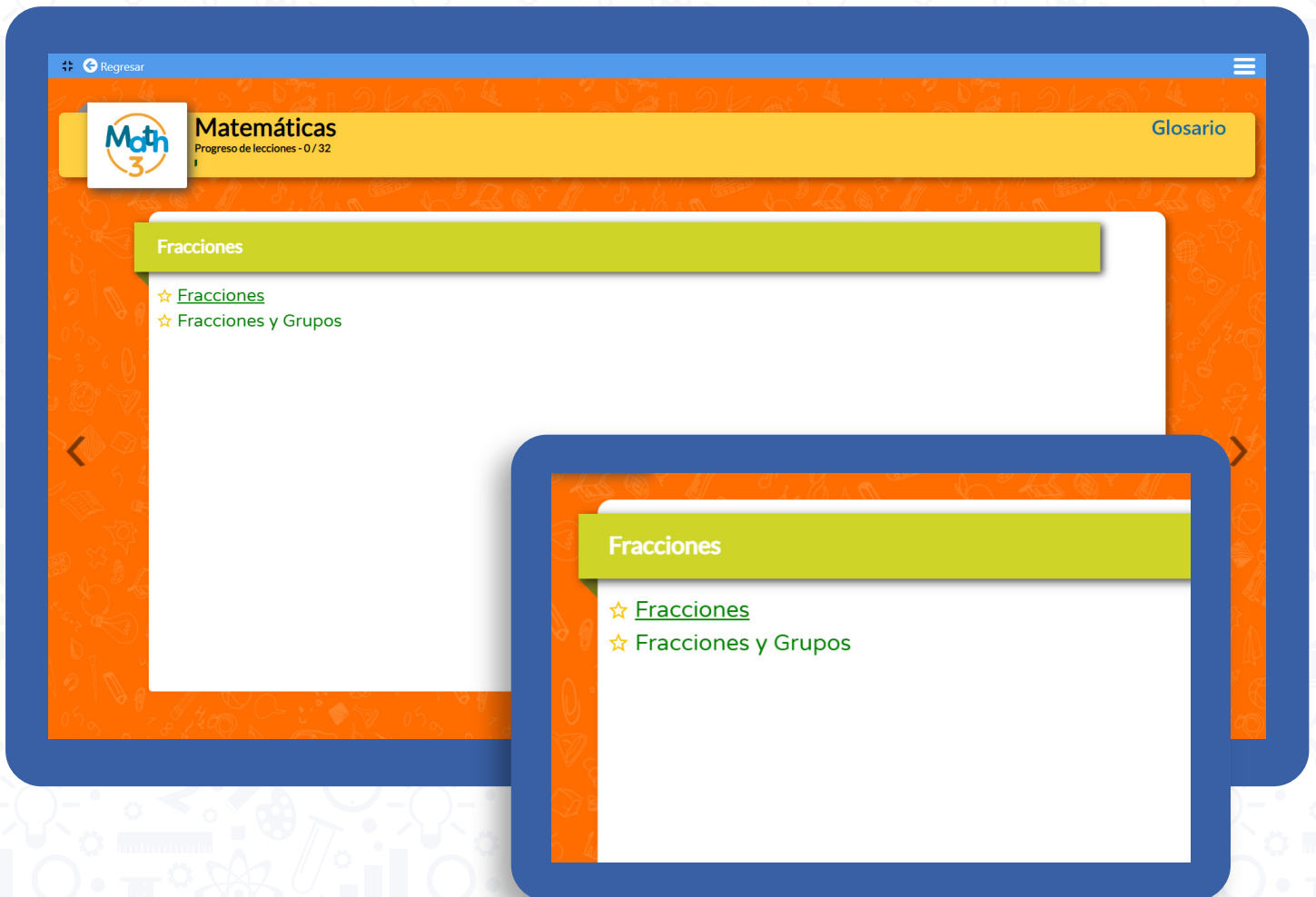


## Materias de Primaria


SELECCIONA UNA MATERIA PARA CONTINUAR

 <b>Matemáticas</b> 0 de 32 Progreso de lecciones 0.00%		 <b>Gramática</b> 0 de 28 Progreso de lecciones 0.00%
 <b>Lectura y comprensión</b> 0 de 29 Progreso de lecciones 0.00%		 <b>Ciencias</b> 0 de 41 Progreso de lecciones 0.00%
 <b>Ciencias sociales</b> 0 de 30 Progreso de lecciones 0.00%		 <b>Vocabulario</b> 0 de 26 Progreso de lecciones 0.00%

## Escoger la lección



Regresar

 **Matemáticas** Progreso de lecciones - 0 / 32 Glosario

**Fracciones**

- ☆ [Fracciones](#)
- ☆ [Fracciones y Grupos](#)

Fracciones

- ☆ [Fracciones](#)
- ☆ [Fracciones y Grupos](#)

# !Comencemos a aprender!


Resuelve los siguientes ejercicios:

## 12. Fracciones

Math  
3

Ejemplo 1:

¿Qué fracción del rectángulo abajo de lo que esta de color morado?



$\frac{3}{4}$

$\frac{4}{3}$



2018 © TPM The Perfect classMate. Todos los derechos reservados.

## 12. Fracciones

Math  
3

Ejemplo 2:

¿Qué fracción del triángulo de abajo es de color morado?



$\frac{2}{3}$

$\frac{2}{5}$



2018 © TPM The Perfect classMate. Todos los derechos reservados.

Resuelve los siguientes ejercicios:

## 12. Fracciones

Math  
3

Ejemplo 3:

¿Que fracción del triángulo de abajo es de color morado?



$\frac{4}{6}$

$\frac{4}{2}$



2018 © TPM The Perfect classMate. Todos los derechos reservados.

## 12. Fracciones

Math  
3

Ejemplo 4:

¿Que fracción del triángulo de abajo es de color morado?



$\frac{2}{3}$

$\frac{3}{2}$



2018 © TPM The Perfect classMate. Todos los derechos reservados.

# Respuestas:

**12. Fracciones** Math 3

Ejemplo 1:  
¿Qué fracción del rectángulo abajo de lo que esta de color morado?

$\frac{3}{4}$ 
  $\frac{4}{3}$

2018 © TPM The Perfect classMate. Todos los derechos reservados.

**12. Fracciones** Math 3

Ejemplo 2:  
¿Qué fracción del triángulo de abajo es de color morado?

$\frac{2}{3}$ 
  $\frac{2}{4}$

2018 © TPM The Perfect classMate. Todos los derechos reservados.

**12. Fracciones** Math 3

Ejemplo 3:  
¿Qué fracción del triángulo de abajo es de color morado?

$\frac{4}{6}$ 
  $\frac{4}{2}$

2018 © TPM The Perfect classMate. Todos los derechos reservados.

**12. Fracciones** Math 3

Ejemplo 4:  
¿Qué fracción del triángulo de abajo es de color morado?

$\frac{2}{3}$ 
  $\frac{3}{2}$

2018 © TPM The Perfect classMate. Todos los derechos reservados.

## Materias de Primaria

SELECCIONA UNA MATERIA PARA CONTINUAR

 <b>Matemáticas</b> 0 de 32 Progreso de lecciones 0.00%	 <b>Gramática</b> 0 de 28 Progreso de lecciones 0.00%
 <b>Lectura y comprensión</b> 0 de 29 Progreso de lecciones 0.00%	 <b>Ciencias</b> 0 de 41 Progreso de lecciones 0.00%
 <b>Ciencias sociales</b> 0 de 30 Progreso de lecciones 0.00%	 <b>Vocabulario</b> 0 de 26 Progreso de lecciones 0.00%



## Escoger la lección

Regresar

 **Gramática**  
Progreso de lecciones - 0 / 28 Glosario

**Artículos**

- ★ Más sobre Adjetivos Comparativos y Superlativos
- ★ ¿Sabes qué es Un Artículo?
- ★ Estudiemos los Adverbios
- ★ Hablemos de Comas



# !Comencemos a aprender!

Resuelve los siguientes ejercicios:

## 28. Hablemos de comas

Gr  
3

Una manera de utilizar las comas, es escribir fechas. Cuando escribimos el mes, día y año juntos, ponemos una coma entre el día y el año..

June 11, 1975

June 11 1975



©TPM The Perfect classMate. All rights reserved.


## 28. Hablemos de comas

Gr  
3

Otra manera de utilizar comas, es cuando escribimos una dirección. Si escribimos una ciudad y un estado, ponemos una coma entre ellos.

New York, New York

New York New York



©TPM The Perfect classMate. All rights reserved.



Resuelve los siguientes ejercicios:

## 28. Hablemos de comas

Gr  
3

También ponemos una coma entre la ciudad y un país, cuando hablamos de ello.

Havana, Cuba

Havana Cuba



©TPM The Perfect classMate. All rights reserved.

## 28. Hablemos de comas

Gr  
3

Una tercera manera que escribimos las comas, es cuando usamos comillas ("quotations"). Una coma se pone entre la ultima palabra de la oración, antes de las comillas.

My mother asked, "Do you really want to play the flute?"

My mother asked "Do you really want to play the flute?"



©TPM The Perfect classMate. All rights reserved.


# Respuestas:

**28. Hablemos de comas** Gr 3

Una manera de utilizar las comas, es escribir fechas. Cuando escribimos el mes, día y año juntos, ponemos una coma entre el día y el año.

June 11, 1975

June 11 1975



©TPM The Perfect classmate. All rights reserved.

**28. Hablemos de comas** Gr 3

Otra manera de utilizar comas, es cuando escribimos una dirección. Si escribimos una ciudad y un estado, ponemos una coma entre ellos.

New York, New York

New York New York



©TPM The Perfect classmate. All rights reserved.

**28. Hablemos de comas** Gr 3

También ponemos una coma entre la ciudad y un país, cuando hablamos de ello.

Havana, Cuba

Havana Cuba




©TPM The Perfect classmate. All rights reserved.

**28. Hablemos de comas** Gr 3

Una tercera manera que escribimos las comas, es cuando usamos comillas ("quotations"). Una coma se pone entre la ultima palabra de la oración, antes de las comillas.

My mother asked, "Do you really want to play the flute?"

My mother asked "Do you really want to play the flute?"



©TPM The Perfect classmate. All rights reserved.

# Lectura y comprensión



## Materias de Primaria

SELECCIONA UNA MATERIA PARA CONTINUAR

<b>Matemáticas</b> 0 de 32 Progreso de lecciones 0.00%	<b>Gramática</b> 0 de 28 Progreso de lecciones 0.00%
<b>Lectura y comprensión</b> 0 de 29 Progreso de lecciones 0.00%	<b>Ciencias</b> 0 de 41 Progreso de lecciones 0.00%
<b>Ciencias sociales</b> 0 de 30 Progreso de lecciones 0.00%	<b>Vocabulario</b> 0 de 26 Progreso de lecciones 0.00%

## Escoger la lección

Regresar

**Lectura y comprensión** Progreso de lecciones - 0 / 29 Glosario

**Sinónimos y antónimos**

- ☆ [Una Lección sobre Sinónimos](#)
- ☆ [Un poco más sobre Sinónimos](#)
- ☆ [Una Lección sobre Antónimos](#)
- ☆ [Un poco más sobre Antónimos](#)

**Sinónimos y antónimos**

- ☆ [Una Lección sobre Sinónimos](#)
- ☆ [Un poco más sobre Sinónimos](#)
- ☆ [Una Lección sobre Antónimos](#)
- ☆ [Un poco más sobre Antónimos](#)

# !Comencemos a aprender!

Resuelve los siguientes ejercicios:

Worksheets

Exit

## 1. Una lección sobre sinónimos

Rd9  
3

Sinónimos son diferentes palabras que tienen el mismo significado. En esta lección aprenderás palabras que significan lo mismo. Hay que comenzar!

1. Go:

Stay

Leave

Sit

2. Ask:

Question

Know

See



©TPM The Perfect classMate. All rights reserved.

Worksheets

Exit

## 1. Una lección sobre sinónimos

Rd9  
3

¿Puedes identificar diferentes palabras que significan lo mismo?

3. Happy:

Sad

Mad

Glad

4. Few:

Less

More

Many



©TPM The Perfect classMate. All rights reserved.

Resuelve los siguientes ejercicios:

Worksheets Exit

## 1. Una lección sobre sinónimos

¿Puedes identificar diferentes palabras que significan lo mismo?

**5. Big:** Tiny Small Large

**6. See:** Sea Look Say

©TPM The Perfect classMate. All rights reserved.

Worksheets Exit

## 1. Una lección sobre sinónimos

¿Puedes identificar diferentes palabras que significan lo mismo?

**7. Make:** Build Break Go

**8. Close:** Far Away Near

©TPM The Perfect classMate. All rights reserved.

# Respuestas:

1. Una lección sobre sinónimos Rd9  
3

Sinónimos son diferentes palabras que tienen el mismo significado. En esta lección aprenderás palabras que significan lo mismo. Hay que comenzar!

1. Go: Stay  Leave Sit

2. Ask:  Question Know See

©TPM The Perfect classMate. All rights reserved.

1. Una lección sobre sinónimos Rd9  
3

¿Puedes identificar diferentes palabras que significan lo mismo?

3. Happy: Sad Mad  Glad

4. Few:  Less More Many

©TPM The Perfect classMate. All rights reserved.

1. Una lección sobre sinónimos Rd9  
3

¿Puedes identificar diferentes palabras que significan lo mismo?

5. Big: Tiny Small  Large

6. See: Sea  Look Say

©TPM The Perfect classMate. All rights reserved.

1. Una lección sobre sinónimos Rd9  
3

¿Puedes identificar diferentes palabras que significan lo mismo?

7. Make:  Build Break Go

8. Close: Far Away  Near

©TPM The Perfect classMate. All rights reserved.

## Materias de Primaria

SELECCIONA UNA MATERIA PARA CONTINUAR

 <b>Matemáticas</b> 0 de 32 Progreso de lecciones 0.00%	 <b>Gramática</b> 0 de 28 Progreso de lecciones 0.00%
 <b>Lectura y comprensión</b> 0 de 29 Progreso de lecciones 0.00%	 <b>Ciencias</b> 0 de 41 Progreso de lecciones 0.00%
 <b>Ciencias sociales</b> 0 de 30 Progreso de lecciones 0.00%	 <b>Vocabulario</b> 0 de 26 Progreso de lecciones 0.00%



## Escoger la lección

Regresar

 **Ciencias** Progreso de lecciones - 0 / 41 Glosario

**Recursos en la Tierra**

- ☆ Átomos
- ☆ Electricidad
- ☆ Electricidad Estática
- ☆ Circuitos Eléctricos
- ☆ Conductores y Aislantes

**Recursos en la Tierra**

- ☆ Átomos
- ☆ Electricidad
- ☆ Electricidad Estática
- ☆ Circuitos Eléctricos
- ☆ Conductores y Aislantes

# !Comencemos a aprender!

Lee la siguiente información:

Worksheets Exit


## 5. Conductores y aislantes

Sci  
3

La mayoría de los metales son buenos conductores de electricidad.

**Un buen conductor de electricidad significa que los electrones pueden fluir a través de él fácilmente.**

El cobre es un buen conductor.



watch video

▶

©TPM The Perfect classMate. All rights reserved.


Worksheets Exit

## 5. Conductores y aislantes

Sci  
3

La plata es ligeramente mejor conductor que el cobre, pero es demasiado caro para usarlo de manera variada.

El plástico, hule y el vidrio, son buenos aislantes.



◀ ▶

©TPM The Perfect classMate. All rights reserved.



Lee la siguiente información:

Worksheets

Exit

## 5. Conductores y aislantes

Sci  
3

La electricidad siempre toma el camino más corto al suelo. Tu cuerpo es 60 por ciento agua, lo cual te hace buen conductor de electricidad.

Si una línea eléctrica cae en un árbol, y tocas el árbol, entonces te vuelves el camino o el conducto para que el suelo se electrocute.



©TPM The Perfect classMate. All rights reserved.

Worksheets

Exit

## 5. Conductores y aislantes

Sci  
3

Los buenos aislantes son malos conductores de electricidad.

Los aislantes son utilizados para cubrir cables para proteger y prevenir un corto circuito. Un corto circuito es cuando la electricidad fluye por un camino donde no debería.



©TPM The Perfect classMate. All rights reserved.

# Ciencias Sociales



## Materias de Primaria

SELECCIONA UNA MATERIA PARA CONTINUAR

<b>Matemáticas</b> 0 de 32 Progreso de lecciones 0.00%	<b>Gramática</b> 0 de 28 Progreso de lecciones 0.00%
<b>Lectura y comprensión</b> 0 de 29 Progreso de lecciones 0.00%	<b>Ciencias</b> 0 de 41 Progreso de lecciones 0.00%
<b>Ciencias sociales</b> 0 de 30 Progreso de lecciones 0.00%	<b>Vocabulario</b> 0 de 26 Progreso de lecciones 0.00%

## Escoger la lección

Regresar

**Ciencias sociales** Glosario  
Progreso de lecciones - 0 / 30

**El gobierno en los Estados Unidos**

- ☆ El Crecimiento De América
- ☆ Las Colonias Emergentes
- ☆ Un América Muy Moderno
- ☆ La Vida De Los Inmigrantes

**El gobierno en los Estados Unidos**

- ☆ El Crecimiento De América
- ☆ Las Colonias Emergentes
- ☆ Un América Muy Moderno
- ☆ La Vida De Los Inmigrantes

# !Comencemos a aprender!

Lee la siguiente información:

Worksheets Exit

## 23. Las colonias emergentes



Hace casi 400 años, las personas comenzaron a llegar desde Inglaterra a quedarse en America.

Ellos sabían de America porque Christopher Columbus y otros exploradores europeos habían visitado norte y sur America en los 1400's y los 1500's.

Estos exploradores hicieron mapas y rutas de navegación.

Navigational routes (rutas de navegación) son los caminos que los marineros seguían al ir por el agua, para ir de un punto a otro.



©TPM The Perfect classMate. All rights reserved.

Worksheets Exit

## 23. Las colonias emergentes



America obtuvo su nombre por uno de los Cartógrafos. Su nombre fue Amerigo Vespucci, y el firmaba la mayoría de sus mapas con el nombre Amerigo.

Las personas que vienen de Inglaterra se les llamaba **colonists**, (colonistas), y el área donde vivían eran llamadas Colonies.

Una **colony**(colonia) es un área que no es independiente y esta bajo mandato de otro país.

Inglaterra era el que gobernada America.



©TPM The Perfect classMate. All rights reserved.

Lee la siguiente información:

Worksheets Exit

## 23. Las colonias emergentes

El primer asentamiento Ingles fue Jamestown, Virginia. Los colonists construyeron un fuerte alrededor del James river.

Un **fort** es un edificio solido que esta rodeado por una pared o cerca que protege a las personas que viven dentro de el.

A lo largo que creció la colonia, las personas comenzaron a construir casas hechas de madera llamadas **log cabins**.

©TPM The Perfect classMate. All rights reserved.

Worksheets Exit

## 23. Las colonias emergentes

La mayoría de las Log cabin eran casas de una habitación. Entonces las persona comenzaron a construir tiendas e iglesias.

La colonia continuo creciendo.

Pronto otra colonia fue creada por los Ingleses en Plymouth, Massachusetts. Mas personas de Inglaterra y otras partes de Europa escucharon acerca del "nuevo mundo" y decidieron aventurarse.

Entre mas gente llegaba, las colonias existentes crecían y nuevas comenzaron.

©TPM The Perfect classMate. All rights reserved.

# Vocabulario



## Materias de Primaria

SELECCIONA UNA MATERIA PARA CONTINUAR

<b>Matemáticas</b> 0 de 32 Progreso de lecciones 0.00%	<b>Gramática</b> 0 de 28 Progreso de lecciones 0.00%
<b>Lectura y comprensión</b> 0 de 29 Progreso de lecciones 0.00%	<b>Ciencias</b> 0 de 41 Progreso de lecciones 0.00%
<b>Ciencias sociales</b> 0 de 30 Progreso de lecciones 0.00%	<b>Vocabulario</b> 0 de 26 Progreso de lecciones 0.00%



## Escoger la lección

Regresar


**Vocabulario** Progreso de lecciones - 0 / 26 Glosario

**Letras silenciosas**

- ☆ Palabras con La Letra "A a"
- ☆ Letras Silenciosas
- ☆ Palabras con La Letra "B b"
- ☆ Sonidos "Gh" y "Ph"

**Letras silenciosas**

- ☆ Palabras con La Letra "A a"
- ☆ Letras Silenciosas
- ☆ Palabras con La Letra "B b"
- ☆ Sonidos "Gh" y "Ph"



# !Comencemos a aprender!

Lee la siguiente información:

Exit

## 4. Sonidos "Gh" y "Ph"

Vocab  
3

Hay veces que las letras suenan de una manera que no esperas. En esta lección, estudiaremos las palabras donde las letras "GH" y "Ph" tienen sonidos especiales.

En una lección anterior aprendimos que las letras "GH" usualmente son silenciosas. En algunas palabras, las letras "GH" hacen un sonido de "F".



2018 © TPM The Perfect classMate. Todos los derechos reservados.



Exit

## 4. Sonidos "Gh" y "Ph"

Vocab  
3

Aquí hay algunas palabras con "GH" que son silenciosas:

**Through** - (A través) Entra en un lado, y sale por el otro.

**Daughter** - (Hija) Una niña.

**Bough** - (Rama) Una rama de un árbol.



2018 © TPM The Perfect classMate. Todos los derechos reservados.



Lee la siguiente información:

Exit

## 4. Sonidos "Gh" y "Ph"

Vocab  
3

Aquí hay algunas palabras con las letras "GH" y no son silenciosas, hacen el sonido de la "F".

**Laugh** - (Reir) El sonido que alguien hace al pensar que algo es gracioso.

The joke was so funny that I couldn't stop laughing.

**Cough** - to force out air with a sudden sharp noise.

When I was sick, I had a bad cough.



2018 © TPM The Perfect classMate. Todos los derechos reservados.

Exit

## 4. Sonidos "Gh" y "Ph"

Vocab  
3

**Tough** - (Rudo/Duradero) Fuerte, difícil de desgastar.

The truck was so tough, it could pull over a ton.

**Enough** - (suficiente) cuando algo es suficiente.

I've had enough milk this morning.

**Rough** - (Difícil/aspero) Aspero, no lizo.

The boy scraped his arm when he fell on the rough court.



2018 © TPM The Perfect classMate. Todos los derechos reservados.